

Plan de travail CE1 semaines 12

Jeudi 11 juin :

Cours Lumni : 10h à 11 h : se munir du cahier de brouillon, d'un crayon et faire la classe devant la télévision sur France 4.

Lecture : : *Le bateau livre* : lire p 68-69

Français : conjugaison : l'imparfait.

- 1) Relire la leçon p63 de à portée de mots
- 2) Revoir la vidéo : <https://enseignants.lumni.fr/fiche-media/00000002817/l-imparfait-un-temps-regulier.html>
- 3) Exercices à l'oral : conjuguer les verbes jouer, organiser et lever à l'imparfait
- 4) Exercices à l'écrit sur le cahier :

1 ★ Recopie uniquement les verbes conjugués à l'imparfait.
je viens – tu jouais – nous habitons – nous mangeons – vous alliez – elles font

2 ★★ Recopie et donne l'infinitif de ces verbes à l'imparfait.
nous étions – je pleurais – vous aviez – tu roulais – elle pensait – ils circulaient

3 ★★ Recopie uniquement les phrases dont le verbe est à l'imparfait.

- Mon père jardinait très tôt le matin.
- Nous sommes arrivés par le train.
- Loubna a raté son bus.
- Le contrôleur vérifiait les billets.
- Ben et Lou chantaient bien.

Mathématiques :

1)calcul mental : Trouve le double des nombres

Rappel le double de 30 est 60 (3dizaines+3 dizaines = 6 dizaines donc 60)

25 – 30 – 15 – 100

2)La multiplication: Entraîne toi 1 Entraîne-toi 2

3)Problème 10 de la fiche d'exercice.

4)Bonus : Dessine un rectangle de 2 carreaux de largeur et 5 carreaux de longueur.

5) Avancer dans les Mini-fichiers Le traceur, Quadrillo et Tout-en-rond Sudoku pour les finir.

Education à la santé : Il était une fois la vie : les microbes :

https://www.youtube.com/watch?v=Rb3hamxr_a0

Vendredi 12 juin :

Cours Lumni : 10h à 11 h : se munir du cahier de brouillon, d'un crayon et faire la classe devant la télévision sur France 4.

Lecture : *Le bateau livre* : lire p 68-69 et répondre aux questions p 64 à l'oral

Français : Conjugaison : l'imparfait :

- 1) Exercice à l'oral : conjuguer les verbes multiplier et compter à l'imparfait
- 2) Exercice à l'écrit sur le cahier :

4 ★★★ Recopie et complète ces phrases avec les verbes suivants.
avons – admiraient – faisais

- Les visiteurs ... les sculptures.
- Je ... mon travail correctement.
- Nous ... de la peine.

5 ★★★ Recopie ce texte et souligne les verbes à l'imparfait.
Cette vieille dame vivait dans une grande maison. Son principal plaisir était de s'occuper de son jardin. Elle nous invitait parfois.

Mathématiques :

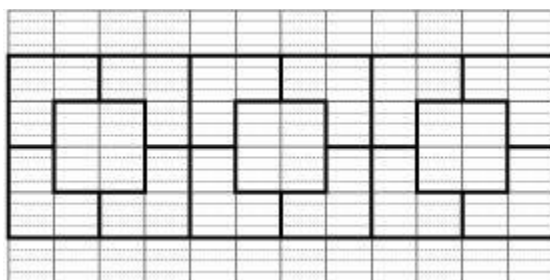
1)calcul mental: Trouve la moitié de :

4 – 10 - 1 -9 Rappel la moitié de 12 est 6

2)La multiplication: Entraîne-toi 3, Entraîne-toi 4 fiche d'exercice

3)Problème 11 de la fiche d'exercice.

4)Reproduis cette frise sur ton cahier



5) Avancer dans les Mini-fichiers Le traceur, Quadrillo et Tout-en-rond Sudoku pour les finir.

Education artistique : Un extrait d'un autre film de Charlie Chaplin : Les temps modernes : la machine à manger : https://www.youtube.com/watch?v=n_1apYo6-Ow

Lundi 15 juin :

Cours Lumni : 10h à 11 h : se munir du cahier de brouillon, d'un crayon et faire la classe devant la télévision sur France 4.

Lecture : Le bateau livre : lire p 72-73

Français : grammaire : le groupe nominal : révisions.

1) Exercices à faire à l'oral :

★ **11** Recopie et place le déterminant **une** ou **des** devant chaque nom.

... tartines	... figure	... couleurs	... lunettes
... dictée	... planches	... chemise	... cabine
... semaine	... muraille	... récolte	... date
... visite	... plumes	... fées	... opérations

2) Exercices à faire à l'écrit sur le cahier :

★ **4** Recopie ce tableau et classe les noms suivants.

Noms communs qui désignent un être vivant	Noms communs qui désignent un objet
le singe – un livre – un cheval – un journal – la gazelle – le toit – la vache – un bateau – une maîtresse – une conductrice – un facteur – la clé – une joueuse – un sac – le pain – un docteur – une chaise – une veste – une gomme – un oiseau – le fauteuil – un poisson – une voiture – une trousse – ma cousine	

Mathématiques :


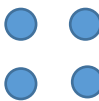
1)calcul mental Trouve la moitié des nombres

Rappel la moitié de 6 est 12 (6+6)

7- 4 -10 -1- 9

2)La multiplication: Entraîne-toi 5, Entraîne-toi 6 fiche d'exercice

3) Cherchons ensemble : Continue de remplir le tableau.

addition	dessine	Multiplication Table du 2
2		1
$2+2=4$		$2 \times 2 = 4$
$2+2+2=...$		$3 \times 2 = ...$
$2+2+2+2=...$		$4 \times 2 = ...$
$2+2+2+2+2=...$		$5 \times 2 = ...$
$2+2+2+2+2+2=...$		$6 \times 2 = ...$
$2+2+2+2+2+2+2=...$		$7 \times 2 = ...$

4) Avancer dans les Mini-fichiers Le traceur, Quadrillo et Tout-en-rond Sudoku pour les finir.

Education culturelle : La visite virtuelle d'un musée à Paris : Le petit Palais :
<http://museosphere.paris.fr/musee/petit-palais>

On peut finir le travail en écoutant un petit Corona Minus !
<https://www.youtube.com/watch?v=U7MyHIJWmkk>

Mardi 16 juin :

Cours Lumni : 10h à 11 h : se munir du cahier de brouillon, d'un crayon et faire la classe devant la télévision sur France 4.

Lecture : Le bateau livre : lire p 72-73 et répondre aux questions

Français : grammaire : le groupe nominal : révision.

1) Exercices à faire à l'oral :

★ ★ **12** Recopie et place le déterminant **ce, cette** ou **ces** devant chaque nom.

... lapin	... plats	... couloir	... chanson
... nuages	... cadeaux	... animaux	... magasin
... cinéma	... voyage	... gomme	... plancher
... vache	... réveil	... raisins	... photos

2) Exercices à faire à l'écrit sur le cahier :

★ ★ **3** Recopie ces phrases et entoure tous les noms.

Une échelle est posée contre le mur de la maison. — C'est bientôt l'heure de la récréation. — Nous avons fait la course autour du stade. — Vous pouvez boire l'eau de la fontaine : elle est propre. — Les racines de l'arbre s'enfoncent dans le sol. — La poule vient de pondre un œuf.

Mathématiques :

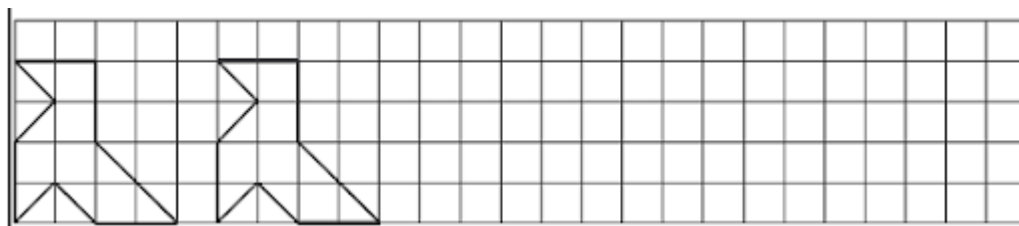
1)calcul mental : Trouve le double des nombres

7- 4 -10 -1- 9

2)Continue de remplir le tableau.

addition	dessine	Multiplication Table du 2
$2+2+2+2+2+2+2+2=...$		$8 \times 2 = ...$
$2+2+2+2+2+2+2+2+2=...$		$9 \times 2 = ...$
$2+2+2+2+2+2+2+2+2+2= ...$		$10 \times 2 = ...$

3) Reproduis la frise sur ton cahier :



4) Jouer 15 min : <https://www.tablesdemultiplication.fr/table-de-2.html>

5) Avancer dans les Mini-fichiers Le traceur, Quadrillo et Tout-en-rond Sudoku pour les finir.

Education artistique : Découverte musicale : Le boléro de Ravel en confinement : https://www.youtube.com/watch?v=Sj4pE_bqRQI

Mercredi 17 juin : Repos !