

## Mercredi 27 mai

Matin :

Lecture :

Grammaire et production d'écrits:

1) Grammaire : Rappel sur les articles :

Devant un nom on peut mettre un mot : un ou une. Mais aussi le ou la.

Si un nom est masculin, on met le ou un.










Si un nom est féminin, on met la ou une.

Il existe un autre petit mot : « l' » qui marche aussi bien pour les noms masculins ou féminins.

On utilise « l' » devant un nom qui commence par une voyelle : a, e, i, o, u, y.

2) exercice :

écris Complète avec le la ou l'

 ... dromadaire	 ..... oeuf	 ..... orage	 ..... arbre
 ..... écharpe	 ... ordinateur	 ..... âne	 ..... bateau
 ..... assiette	 ... éléphant	 ..... bison	 ..... bébé



3) Production d'écrits :

Si tu as un dé chez toi, prends le.

Sinon, prends 6 petits morceaux de papier et écris un des nombres 1 à 6 sur chaque papier.

Plie les morceaux en deux, de façon à ne pas voir ce qui est écrit dessus. Ce sera ta pioche.

Prends ton cahier de brouillon. Lance ton dé ou pioche un papier. Regarde la ligne correspondante dans le tableau ci-dessous :

Lance le dé pour chaque colonne et écris ton histoire

PAQUES - PRINTEMPS

	Qui ?	Quoi ?	Où ?
	Le lapin 	mange une carotte 	dans le jardin 
	Un jardinier 	arrose les fleurs 	au pied de l'arc-en-ciel 
	La poule 	cache les œufs 	dans le panier 
	Le petit poussin 	fait une balade 	dehors.
	La grande fille	enfile ses bottes 	sur l'herbe 
	Le petit garçon	mange du chocolat 	sous le soleil 

Recopie sur ton cahier ce qui est écrit dans la première colonne.  
Puis recommence pour avoir la suite de ton histoire.  
Enfin, recommence pour avoir la fin de ton histoire.

Relis ta phrase. C'est drôle, non ?

Recommence pour écrire au moins 3 phrases ! J'ai hâte de les lire !!

**Maths :**

1) Rituels :

3	13	23					
---	----	----	--	--	--	--	--

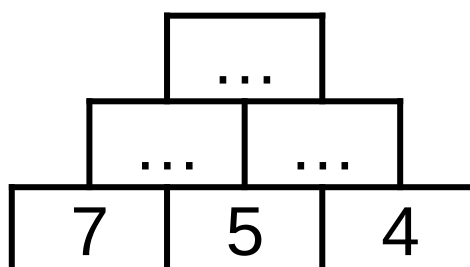
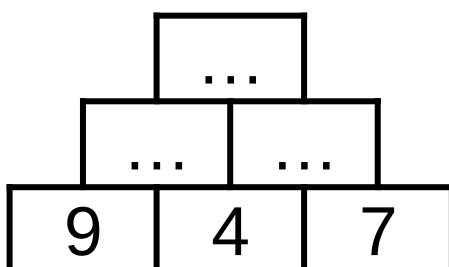
26	36	46					
----	----	----	--	--	--	--	--

2) Calcule le plus vite possible (donne la réponse à l'oral):

donne le nombre juste avant 70, 53, 45, 37, 68

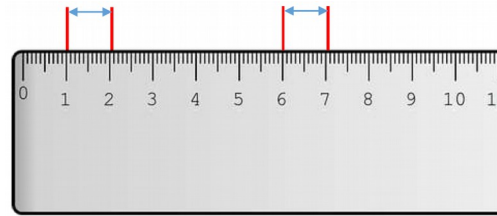
donne le nombre juste après 54, 59, 61, 46, 71

3) Complète les pyramides.

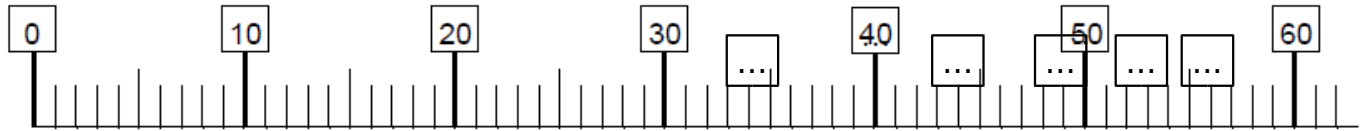


4) Trace un segment de 7 cm, un segment de 4

cm



5) Place les nombres 34, 49, 53, 44 et 56 sur la droite graduée.



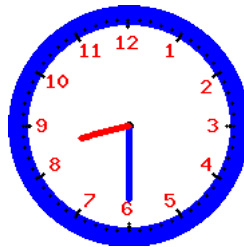
6) Range les nombres du plus grand au plus petit. 34, 49, 53, 44 et 56

.....> .....> .....> .....> .....

7) Lire l'heure



Il est.....h.....min



Il est.....h.....min



Il est.....h.....min