

Lundi 25 mai

Matin :

Lecture :

- Travail autour du son /è/ : une nouvelle façon d'écrire le son /è/ : ei.

1) Préparer son matériel : ardoise (ou cahier de brouillon), matériel pour écrire (feutre d'ardoise, crayon de papier, effaceur, gomme) et son livre de Papyrus p. 88

2) Introduction du son /è/ qui s'écrit ei : vidéo Lumni (15 premières minutes environ) : <http://www.lumni.fr/video/les-sons-ai-et-ei-prononces-ai-6-avril>

3) Lecture :

Ouvre ton livre page 88 et écoute les explication puis lis avec la maitresse : <http://rep-fontainedouche.ac-dijon.fr/2020/05/14/lecture-de-la-page-88/>

4) Ecriture : prends ton cahier de brouillon et fais la page d'écriture autour du son d'aujourd'hui.

-ei (5 fois)

- une reine (2 fois)

- la neige (2 fois)

- treize (2 fois)

- Je mange seize fraises en dessert !

5) Exercices sur le son /è/ :

Ecoute et fais les exercices avec la maitresse : <http://rep-fontainedouche.ac-dijon.fr/2020/05/14/explication-des-consignes-exercices-sur-le-son-e-ei/>



1. J'écoute puis je colorie le rond quand j'entends «è».



13



2. Je lis les expressions ci-dessous puis j'entoure la syllabe quand j'entends «è».

la reine - la neige - la pluie - la peine - la baleine

3. Je complète les phases ci-dessous avec les mots ci-dessous.

treize - seize - Eiffel - pleine

Maman a reçu un bouquet de _____ roses

À Paris, j'ai visité la tour _____

Cette robe est _____ de tâches

Après quinze, c'est _____



Pour t'aider, voici les mots pour l'exercice 4

une baleine - une reine - la neige - la peine - pleine - freine

4. Je complète avec des mots qui s'écrivent avec *ei*. Je peux m'aider de mon livre de lecture page 88.

Son mari est le roi : c'est la _____

Claire a perdu son doudou : elle a de la _____

L'hiver, il tombe souvent de la _____

L'automobiliste _____ car il a vu le piéton traverser.

Mon assiette est _____ de soupe !



C'est le plus gros mammifère qui vit dans la mer :

c'est la _____

Maths :

1) Complète la suite en t'aidant des nombres écrits :

18	28	38	48				
----	----	----	----	--	--	--	--

2) Calcule :

$7 + 6$

$4 + 8$

$8 + 5$

$9 + 4$

$6 + 5$

$9 + 3$

$6 + 8$

$7 + 5$

3) Résous le problème : écris l'opération et la phrase de calcul (Tu a le droit de faire un dessin)

Papy est allé dans son jardin. Il a cueilli 9 poires qu'il distribue à ses petits-enfants.

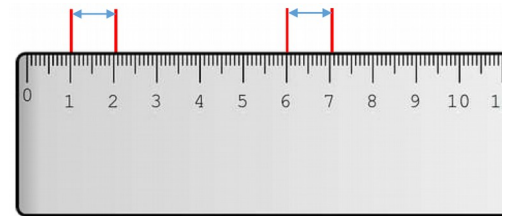
Chaque petit enfant reçoit trois poires.

Combien y a-t-il de petits-enfants ?

4) Dessine avec le moins de billets et de pièces possibles :

76 €	63 €	54 €
------	------	------

5) Trace un segment de 5 cm, un segment de 10 cm



Après-midi :

Lecture :

- Lecture du texte "Blanche Neige" p. 88 du livre Papyrus.

1) Lis seul le titre et la première phrase. Réponds à ces questions par une phrase (à l'oral). Un adulte vérifie tes réponses : De qui parle -t-on dans le titre ? (Blanche Neige) De qui parle-t-on dans la première phrase ? (d'un roi et d'une reine) Quel est leur souci/ problème?(ils n'ont pas d'enfants)

Voici quelques mots à comprendre avant de lire l'histoire :

cousait : vient du verbe coudre. C'est à dire que l'on rassemble deux morceaux de tissu avec du fil et une aiguille.

cadre : tour de la fenêtre

bois d'ébène : bois de couleur noir très foncé

Lis seul le texte (plusieurs fois) puis réponds aux questions, à l'oral, avec un adulte. Pense à faire des phrases :

Quand se passe le début de cette histoire ? (un jour d'hiver)

Quel temps fait-il ? (il neige)

Où se trouve la reine ? (elle est assise près d'une fenêtre, dont le tour est en bois de couleur noire)

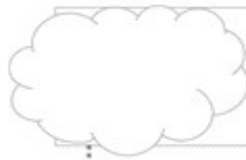

Que fait-elle ? (elle coud)

Qu'arrive-t-il à la reine ? (elle se pique et saigne)


2) Ecoute la lecture de la maîtresse avec des explications et la correction : <http://rep-fontainedouche.ac-dijon.fr/2020/05/14/lecture-page-88-blanche-neige/>


3) Ecoute et regarde l'histoire de Blanche Neige en entier : <https://youtu.be/qzZ1yhEFNXw>

4) Réponds aux questions :

 Lecture suivie
Blanche-Neige  1*

1 Lis les phrases et réponds par V vrai ou F faux.

 La maman de Blanche-Neige est méchante. _____

 Les flocons tombent. _____

La maman de Blanche-Neige est morte. _____

La nouvelle reine se regarde dans son miroir. _____


• 4)


2 Ecris un ou une

 _____ lapin _____ reine _____ roi

 _____ mouton _____ feu _____ flocon

3 Remets les mots dans l'ordre pour refaire la phrase.

 maman Blanche-Neige de La morte. est

 _____

Dessine ton passage préféré de cette histoire.

- **Activité manuelle :**
Home art dans la cuisine

Aujourd'hui, je te propose de faire de l'art visuel dans la cuisine... avec l'aide et l'autorisation de tes parents ! Tu ne devras utiliser que ce que tu trouves dans ta cuisine pour créer une œuvre, un peu comme lui : Jean-François de Witte

