

Mercredi 8 avril

Matin :

Lecture :

- Regarder les vidéos suivantes :
<https://lesfondamentaux.reseau-canope.fr/discipline/langue-francaise/lecture/correspondance-sonconsonne/decouvrir-le-son-658-et-ses-graphies.html>
- <https://lesfondamentaux.reseau-canope.fr/discipline/langue-francaise/lecture/correspondance-sonconsonne/utiliser-le-son-658-et-ses-graphies.html>
- Relire la page 77 de Papyrus
- dictée : rouge / une page / large
Maman prépare un potage.

Production d'écrits :

Remets les mots dans l'ordre pour former des phrases (attention, les phrases doivent avoir un sens!). Quand tu as trouvé la réponse, recopie la phrase avec les mots dans l'ordre. N'oublie pas la majuscule et le point !

1) sorti - enfants - ont - luges - Les - du - des - garage.

2) enfants - patinent - D'autres - gelé - lac - le - sur.

Tu peux ensuite faire un dessin pour chaque phrase.

Maths :

1) Rituels : Ecrire le nombre cherché sur le cahier de brouillon

J'ai 5 dizaines et 6 unités, qui suis-je ?

J'ai 1 dizaines 9 unités, qui suis-je ?

J'ai 4 dizaines et 3 unités, qui suis-je ?

J'ai 2 dizaines, qui suis-je ?

2) Dictée de nombres : Vous dites les nombres à l'oral, votre enfant les écrit sur le cahier)

14 - 54 - 45- 63 - 37- 40- 61-66

3) Calcule : (votre enfant peut dessiner les dizaines, les barres de dix pour s'aider).

$10 + 20 =$

$20 + 50 =$

$25 + 10 =$

$48 + 20 =$

4) Les nombres de 70 à 79 RAPPEL

a. **Regarder la vidéo** : <https://lesfondamentaux.reseau-canope.fr/discipline/mathematiques/nombres/les-entiers-de-10-a-99/nombres-de-70-a-79.html>

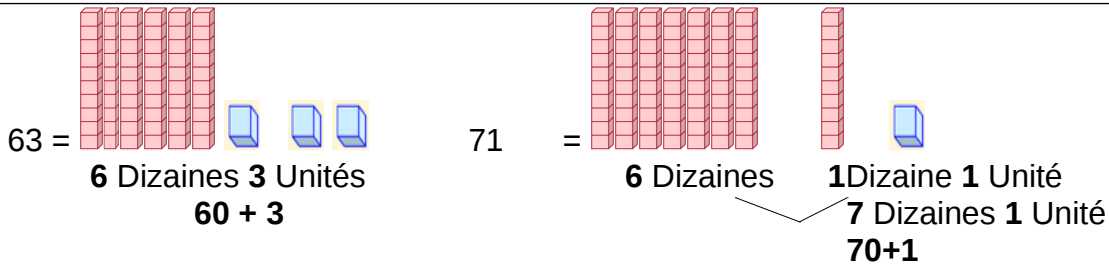
b. **Expliquer aux élèves** :

Pour savoir comment écrire un nombre qui commence par soixante, il faut **écouter** le nombre en entier , le nombre va commencer par 6 ou 7 selon qu'il a 6 dizaines ou 7 dizaines.

Ecrire sur le cahier $60 + 3 = 63$ et dire soixante-trois c'est soixante plus trois.

Ecrire $71 = 70 + 1$ et dire soixante-et-onze c'est soixante plus onze.

Dessiner ces nombres avec les paquets de dix et les unités :



J'entends « SOIXANTE » puis

- ▢ si le nombre suivant est plus petit que 9, le nombre commence par 6 : 61 62 63...
- ▢ Si le nombre suivant est dans la famille des dix, le nombre commence par 7 : 71 72 73...

c. Dicté au cahier pour s'entraîner les nombres : 61 – 72- 69- 73- 65, s'aider de la bande numérique suivante :

Famille des unités									
0	1	2	3	4	5	6	7	8	9
Famille dix									
10	11	12	13	14	15	16	17	18	19
Famille vingt									
20	21	22	23	24	25	26	27	28	29
Famille trente									
30	31	32	33	34	35	36	37	38	39
Famille quarante									
40	41	42	43	44	45	46	47	48	49
Famille cinquante									
50	51	52	53	54	55	56	57	58	59
Famille soixante									
60	61	62	63	64	65	66	67	68	69
Famille soixante-dix									
70	71	72	73	74	75	76	77	78	79
Famille quatre-vingt									
80	81	82	83	84	85	86	87	88	89

5) Devant, derrière





Faire la fiche suivante :




 **Les positions**
devant derrière

Géométrie
Fiche n°




lundi mardi mercredi jeudi vendredi samedi dimanche  / /


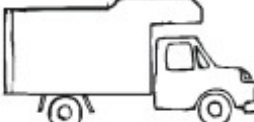




1 Colorie l'objet qui est ...

 **devant**  **derrière**  **sous** 





  

2 Barre la voiture devant le camion, puis barre le vélo derrière le tracteur.

 la voiture **devant**  le vélo **derrière** 

3 Observe et colorie la bonne étiquette

Pilar est **devant** Léo.
derrière

Tom est **devant** Lola.
derrière

Après-midi :

Activité manuelle :

Pliage en origami du poisson

<https://www.youtube.com/watch?v=y5BHCTzlvug>

Lecture :

- *Se connecter sur LALILO et faire une session de lecture.*